

Informações Gerenciais do Estado do Espírito Santo



MÊS: SETEMBRO 2010

GOVERNO DO ESTADO DO ESPÍRITO SANTO
SECRETARIA DE ESTADO DE GESTÃO E RECURSOS HUMANOS
SUBSECRETARIA DE ESTADO DE RECURSOS HUMANOS
NÚCLEO DE ESTATÍSTICA DE RECURSOS HUMANOS - NUERH

Governador do Estado do Espírito Santo:
Paulo Cesar Hartung Gomes

Secretário de Estado de Gestão e Recursos Humanos:
Heráclito Amâncio Pereira Júnior

Subsecretário de Estado de Recursos Humanos:
Sandra Helena Bellon

Núcleo de Estatística de Recursos Humanos:
Marlene Vieira
Claire Andrea Lyra
Josana Karla Venturim Santana de Souza
Marcelle Folha Motta de Moraes
Manoela do Nascimento Souza
Zaloar Gomes Pinto

SUMÁRIO

Demonstrativo do Quadro de Servidores Ativos e Inativos _____	5
Valores da Folha de Pagamento _____	6
Comparativo da Evolução do Quantitativo de Servidores _____	7
Comparativo da Evolução da Folha de Pagamento _____	8
Quantitativo de Servidores do Poder Executivo Estadual – Administração Direta _____	9
Quantitativo de Servidores do Poder Executivo Estadual – Autarquias _____	10
Quantitativo de Segurados do Regime Próprio de Previdência Social – RPPS _____	11
Despesas com Servidores do Poder Executivo Estadual – Administração Direta _____	12
Despesas com Servidores do Poder Executivo Estadual – Autarquias _____	13
Despesas Pagamento Aposentadorias e Pensões do Regime Próprio de Previdência Social – RPPS _	14
Demonstrativo da Evolução de Cargos de Designação Temporária _____	15
Demonstrativo dos Gastos com Escala Especial _____	17
Demonstrativo do Custo do Auxílio Alimentação Pago na Folha de Pagamento _____	18
Demonstrativo do Quantitativo e dos Gastos com Estagiários _____	19
Distribuição do Quantitativo e das Despesas de Pessoal por Área _____	21
Demonstrativo da Contribuição Previdenciária ao RPPS _____	22

APRESENTAÇÃO

Com a finalidade de dar publicidade aos seus atos de modo a permitir, dentre outros, planejamento, transparência e estudos sobre servidores públicos, a Secretaria de Estado de Gestão e Recursos Humanos, organiza e sistematiza, mensalmente, sob a denominação de relatório gerencial, informações pormenorizadas sobre quantitativos e gastos com pessoal. O relatório contempla dados do Poder Executivo Estadual, relativos aos servidores ativos e aos beneficiários do Regime Próprio de Previdência Social, no qual estão inseridos os aposentados e os pensionistas.

Os dados apresentados neste relatório, são obtidos das folhas de pagamento processadas pelo sistema SIARHES. Assim, pode haver divergências em relação ao quantitativo de servidores, pois aqueles afastados em licença sem vencimentos ou cedidos sem ônus para o Poder Executivo, não estão contemplados.

Nos quadros de informações sobre servidores ativos e contribuições previdenciárias, na parte referente às despesas de pessoal, constam os dados dos servidores estatutários e dos celetistas, e dados do complemento previdenciário. Esse complemento, representa o dispêndio do Governo para completar as despesas com o pagamento dos aposentados e pensionistas do Regime Próprio de Previdência, após apurada a arrecadação previdenciária do Fundo Financeiro, constituída pelas parcelas, de contribuição do servidor e de responsabilidade do Estado (encargo patronal).

As informações do relatório têm característica pontual – dados da competência – e demonstram a composição da folha de pagamento quanto: às diversas categorias que a compõem e a vinculação ao regime previdenciário; o tipo de vínculo dos servidores para com o poder público – permanente ou transitório; a sua especificidade – civil ou militar; dentre outros. Em algumas das informações, são apresentados demonstrativos de seu comportamento ao longo dos últimos doze meses.

Os dados são coletados a partir das folhas de pagamento e expressam, nos quantitativos, o número de vínculos públicos e não o número de servidores, pois, há casos de acumulação legal. Assim, um mesmo servidor, detentor de dois cargos legalmente acumuláveis, é computado como dois vínculos. Quanto às despesas, nelas estão englobados, além das remunerações mensais regulares, pagamentos de: 13º vencimento, ocorridos no mês; abono férias e diferenças atrasadas, tanto de vantagens pessoais quanto de promoções.

As oscilações regularmente verificadas, ora para mais ora para menos, decorrem, no caso dos quantitativos, das variações nas contratações e desligamentos de servidores temporários e comissionados, e das aposentadorias; e, na questão das despesas, decorrem dos pagamentos variáveis, citados no parágrafo anterior e dos vencimentos dos novos nomeados. Em setembro, o aumento do quantitativo total de servidores deve-se, principalmente, à contratação de designados temporários, destacando-se os do Magistério. O valor total da folha de setembro apresentou um acréscimo em comparação com a folha de agosto. Essa variação decorre, principalmente, do pagamento de gratificação por tempo de serviço de professores (folha suplementar), de pagamento de retroativos de subsídio e dos subsídios dos novos nomeados e contratados temporariamente.

**QUADRO INFORMAÇÕES SOBRE QUANTITATIVO E PAGAMENTO DE SERVIDORES
ATIVOS, APOSENTADOS E DE PENSIONISTAS DO PODER EXECUTIVO**

SETEMBRO/10

**INFORMAÇÕES
SERVIDORES
ATIVOS E
CONTRIBUIÇÕES
PREVIDENCIÁRIAS**

ESTATUTÁRIOS/CELETISTAS ATIVOS	31.613	110.665.276,84
COMISSIONADO ATIVOS	3.510	8.230.156,85
DTs	19.589	31.689.395,99
PENSÕES ESPECIAIS	257	571.837,96
COMP. APOSENTADORIA	1.074	3.632.661,64
ENC. SOCIAL PATRONAL		29.475.447,41
CONTRIBUIÇÃO COMPL. FUNPES		62.325.987,13
TOTAL	56.043	246.590.763,82
ESTAGIÁRIOS/MÉDICOS RESIDENTES	3.352	1.563.543,39
AUXÍLIO ALIMENTAÇÃO	20.917	3.286.647,06

**INFORMAÇÕES
FOLHAS
PAGAMENTO
APOSENTADOS E
PENSIONISTAS
DO RPPS**

APOSENTADOS	23.783	70.826.077,94
PENSIONISTAS	4.413	18.823.644,18
ENC. SOCIAL PATRONAL		(69.226,45)
TOTAL	28.196	89.580.495,67

DESPESAS COM PESSOAL SETEMBRO 2010

PODER EXECUTIVO - ADM. DIRETA E AUTARQUIAS - ATIVOS E INATIVOS

	VALOR DA FOLHA	PERCENTUAL
Ativos	180.060.277,09	73,02
Complementação Aposentadoria - CLT (1)	3.632.661,64	1,47
Pensões Especiais	571.837,96	0,23
Contribuição Complementar ao FUNPES	62.325.987,13	25,28
	246.590.763,82	100,00

Fonte: Relatórios SIARHES - Administração Direta e Autarquias.

Nota:

(1) - Compreende complementações concedidas pelas Leis nºs 4.511/91, 4.565/91 e 5.567/98.

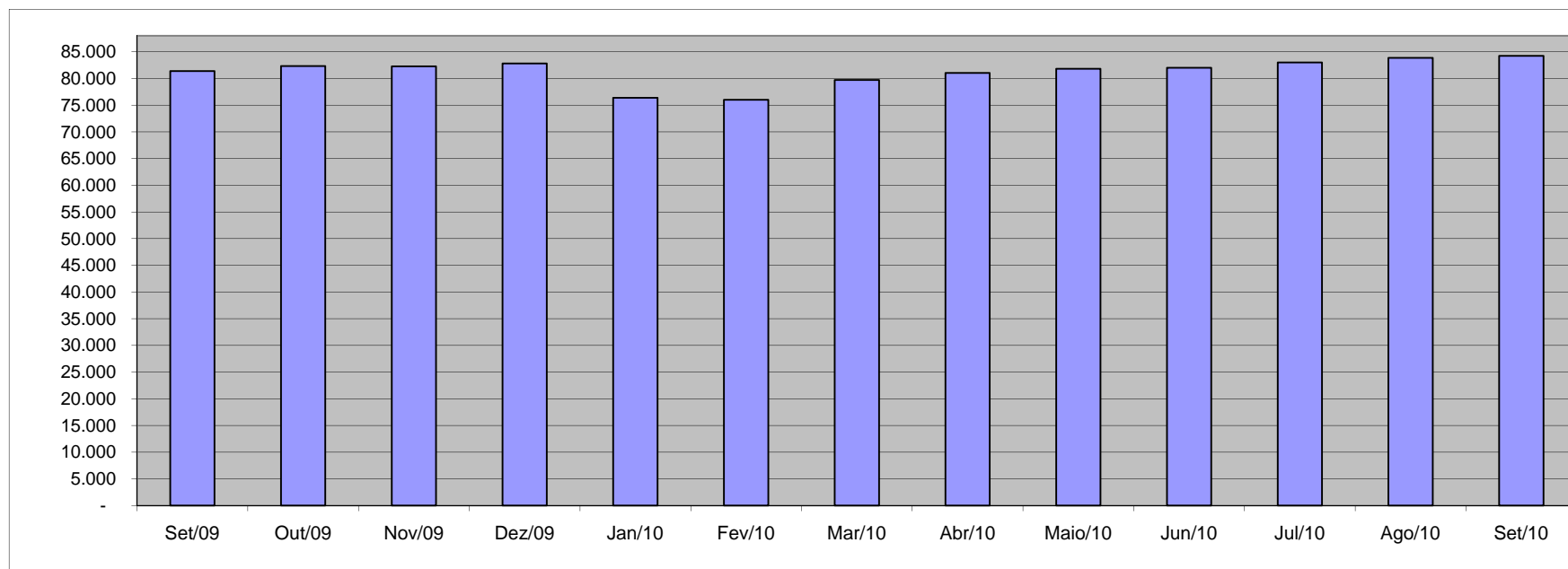
PAGAMENTO DOS BENEFICIÁRIOS DO REGIME PRÓPRIO DE PREVIDÊNCIA SOCIAL - RPPS

	VALOR DA FOLHA	PERCENTUAL
Aposentados	70.751.816,91	78,98
Pensionistas	18.828.678,76	21,02
	89.580.495,67	100,00

Fonte: Relatórios SIARHES - Administração Direta e Autarquias.

QUANTITATIVO SERVIDORES - ATIVOS DO PODER EXECUTIVO E APOSENTADOS E PENSIONISTAS DO RPPS

Set/09	Out/09	Nov/09	Dez/09	Jan/10	Fev/10	Mar/10	Abr/10	Mai/10	Jun/10	Jul/10	Ago/10	Set/10
81.393	82.330	82.285	82.813	76.394	76.002	79.723	81.038	81.812	82.015	82.989	83.861	84.239

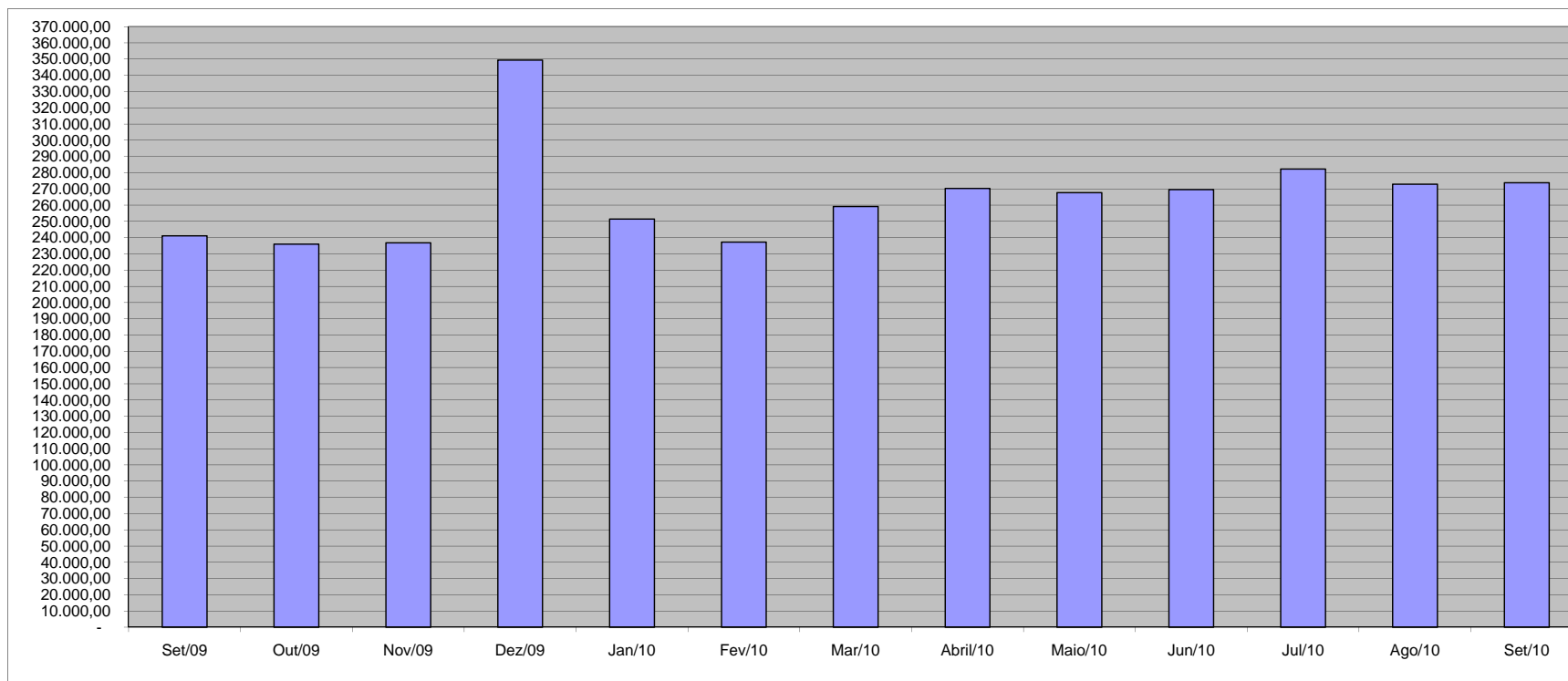


Fonte: Relatórios SIARHES - Administração Direta e Autarquias.

**VALOR DAS FOLHAS DE PAGAMENTO - ATIVOS DO PODER EXECUTIVO E
APOSENTADOS E PENSIONISTAS DO RPPS (1)**

Set/09	Out/09	Nov/09	Dez/09	Jan/10	Fev/10	Mar/10	Abril/10	Mai/10	Jun/10	Jul/10	Ago/10	Set/10
241.123,55	235.946,53	236.775,48	349.386,19	251.429,07	237.208,76	259.197,87	270.281,29	267.716,98	269.568,20	282.225,99	272.879,99	273.845,27

Em R\$1.000,00



Fonte: Relatórios SIARHES - Administração Direta e Autarquias.

Nota:

(1) - O valor das folhas de pagamento refere-se ao somatório das folhas dos servidores ativos e dos aposentados e pensionistas e não, às despesas com o pagamento dos servidores, visto que, no pagamento da folha dos aposentados deduz-se a parcela previdenciária dos servidores vinculados ao regime próprio de previdência - fundo financeiro.

QUANTITATIVO DE SERVIDORES ATIVOS DO PODER EXECUTIVO ESTADUAL - ADM. DIRETA
SETEMBRO/2010

	ÓRGÃOS	EFETIVOS/CLT	COMISSIONADOS ATIVOS	COMPL. APOS.(1)	DT'S ATIVOS	TOTAL GERAL
		ATIVOS		CLT		Nº SERV.
ADMINISTRAÇÃO DIRETA	SECONT/AGE	69	37	-	-	106
	APE	5	20	-	-	25
	CASA CIVIL	7	57	-	-	64
	CASA MILITAR	3	13	-	-	16
	CBMES	1.064	3	-	-	1.067
	SECT	4	16	-	-	20
	DEFENSORIA PÚBLICA	174	25	2	-	201
	PGE	100	120	-	5	225
	POLÍCIA CIVIL	2.021	1	9	-	2.031
	POL. MILITAR	7.195	-	-	-	7.195
	POL. MILITAR-HPM	486	-	-	-	486
	SEAG	20	65	-	-	85
	SEAMA	3	19	-	-	22
	SECULT	129	64	-	-	193
	SECOM	4	25	-	-	29
	SEDETUR/SEDES	3	31	-	-	34
	SETUR	7	21	-	-	28
	SEDIT/SETOP	4	48	-	-	52
	SEDU	9.603	170	43	14.696	24.512
	SEDURB	7	48	-	-	55
	SEFAZ	573	153	-	-	726
	SEG	19	178	-	-	197
	SEJUS	1.104	529	-	1.103	2.736
	SEP	16	55	-	-	71
	SEGER	127	144	18	-	289
	SEGER - Pensões Especiais (2)	257	-	-	-	257
	SEGER - Prev. Complementar	-	-	48	-	48
	SESA	6.300	333	128	2.982	9.743
	SESP	24	122	-	-	146
	SESPORT	15	29	-	2	46
	SETADES	43	108	-	-	151
	VICE GOVERNADORIA	-	14	-	-	14
	Sub-Total	29.386	2.448	248	18.788	50.870

Fonte: Relatórios SIARHES - Administração Direta e Autarquias.

Notas:

(1) - O quantitativo refere-se exclusivamente àqueles servidores/pensionistas que receberam complementação nesta competência e não aos que têm o direito. Por essa razão, na hipótese de ocorrer alteração na remuneração dos servidores ativos, poderá haver alteração nestes quantitativos.

(2) - Refere-se aos Pensionistas - Pensão Especial a cargo da SEGER.

QUANTITATIVO DE SERVIDORES ATIVOS DO PODER EXECUTIVO ESTADUAL - ADM. INDIRETA - AUTARQUIAS
SETEMBRO/2010

	ÓRGÃOS	EFETIVOS	COMISSIONADOS	COMPL. APOS. (1)	DT'S	TOTAL GERAL
		ATIVOS	ATIVOS	CLT		Nº SERV.
AUTARQUIAS	ADERES	-	28	-	-	28
	DER/ES	308	43	605	-	956
	FAMES	40	43	5	67	155
	FAPES	-	36	-	-	36
	ESESP	-	23	-	-	23
	IASES	94	110	22	521	747
	IEMA	289	41	-	-	330
	IUSN	111	43	11	-	165
	IDAF	286	5	7	213	511
	INCAPER	516	5	107	-	628
	IOPES	47	21	-	-	68
	PROCON	-	57	-	-	57
	RTV-ES	117	29	10	-	156
	ASPE	-	14	-	-	14
	DETRAN (2)	198	382	7	-	587
	DIO (2)	65	27	52	-	144
	IPAJM (2)	145	34	-	-	179
	JUCEES (2)	69	29	-	-	98
	IPEM (2)	-	23	-	-	23
	PRODEST	198	12	-	-	210
	SUPPIN (2)	1	27	-	-	28
	IDURB	-	19	-	-	19
	ARSI	-	11	-	-	11
	Sub-Total	2.484	1.062	826	801	5.173

TOTAL DA DIRETA	29.386	2.448	248	18.788	50.870
TOTAL DA INDIRETA	2.484	1.062	826	801	5.173
TOTAL GERAL	31.870	3.510	1.074	19.589	56.043

ESTAGIÁRIOS					3.352
--------------------	--	--	--	--	--------------

Fonte: Relatórios SIARHES - Administração Direta e Autarquias.

Notas:

(1) - O quantitativo refere-se exclusivamente àqueles servidores/pensionistas que receberam complementação nesta competência e não aos que têm o direito. Por essa razão, na hipótese de ocorrer alteração na remuneração dos servidores ativos, poderá haver alteração nestes quantitativos.

(2) - Órgãos sem recursos do Tesouro para pagar pessoal.

QUANTITATIVO DE SEGURADOS PAGOS, PELO REGIME PRÓPRIO DE PREVIDÊNCIA SOCIAL - RPPS - PODER EXECUTIVO
SETEMBRO/2010

	ÓRGÃOS	APOSENTADOS	PENSÕES	TOTAL GERAL Nº SERV.
ADMINISTRAÇÃO DIRETA	SECONT/AGE	5	1	6
	APE	10	-	10
	CASA CIVIL	49	5	54
	CASA MILITAR	13	5	18
	CBMES	128	31	159
	SECT	-	1	1
	DEFENSORIA PÚBLICA	60	6	66
	PGE	50	15	65
	POLÍCIA CIVIL	673	356	1.029
	POL. MILITAR	3.284	1.579	4.863
	POL. MILITAR -HPM	6	1	7
	SEAG	104	43	147
	SEAMA	1	-	1
	SECULT	39	6	45
	SECOM	8	3	11
	SEDETUR/SEDES	-	-	-
	SETUR	-	2	2
	SEDIT/SETOP	17	1	18
	SEDU	16.051	966	17.017
	SEDURB	-	-	-
	SEFAZ	778	535	1.313
	SEG	18	3	21
	SEJUS	179	26	205
	SEP	-	12	12
	SEGER	191	299	490
	SESA	1.453	347	1.800
	SESP	39	58	97
	SESPORT	3	-	3
	SETADES	50	3	53
	VICE GOVERNADORIA	5	-	5
Total		23.214	4.304	27.518

	ÓRGÃOS	APOSENTADOS	PENSÕES	TOTAL GERAL Nº SERV.
AUTARQUIAS	ADERES	-	-	-
	DER/ES	62	22	84
	FAMES	13	1	14
	FAPES	-	-	-
	ESESP	-	-	-
	IASES	81	9	90
	IEMA	1	-	1
	IJSN	40	6	46
	IDAF	49	11	60
	INCAPER	132	18	150
	IOPES	-	-	-
	PROCON	-	-	-
	RTV-ES	19	20	39
	ASPE	-	-	-
	DETRAN	90	4	94
	DIO	21	7	28
	IPAJM	49	9	58
	JUCEES	11	2	13
	IPEM	-	-	-
	PRODEST	-	-	-
	SUPPIN	1	-	1
	IDURB	-	-	-
	ARSI	-	-	-
Total		569	109	678

TOTAL SERVIDORES: APOSENTADOS EFETIVOS E PENSÕES	28.196
---	---------------

Fonte: Relatórios SIARHES - Administração Direta e Autarquias.

DESPESAS COM PAGAMENTO DE SERVIDORES DO PODER EXECUTIVO ESTADUAL - ADM. DIRETA
ATIVOS, APOSENTADOS E PENSIONISTAS
SETEMBRO/2010

Em: R\$ 1,00

	ÓRGÃOS	EFETIVOS/CLT	COMISSIONADOS ATIVOS	COMPL. APOS.	DT'S	ENCARGOS PATRONAIS			TOTAL ATIVOS	CONTRIB. COMPL. FUNPES	DESPESA TOTAL
		ATIVOS		CLT	ATIVOS	INSS/FGTS	IPAJM	OUTROS REGIMES			
ADMINISTRAÇÃO DIRETA	SECONT/AGE	592.901,87	100.139,39	-	-	19.632,70	123.764,32	644,08	837.082,36	(62.113,43)	774.968,93
	APE	13.506,99	35.298,81	-	-	7.787,68	2.676,92	-	59.270,40	16.329,05	75.599,45
	CASA CIVIL	47.043,57	90.291,96	-	-	19.914,25	10.164,01	-	167.413,79	171.122,38	338.536,17
	CASA MILITAR	29.903,14	39.408,39	-	-	8.399,60	5.088,36	-	82.799,49	49.264,74	132.064,23
	CBMES	3.924.632,35	5.900,84	-	-	785,28	672.191,02	-	4.603.509,49	127.622,88	4.731.132,37
	SECT	11.959,99	48.880,95	-	-	10.977,95	2.390,96	-	74.209,85	11.158,63	85.368,48
	DEFENSORIA PÚBLICA	1.402.580,55	43.168,71	15.368,73	-	15.416,90	298.775,76	-	1.775.310,65	314.662,33	2.089.972,97
	PGE	1.776.194,94	196.069,64	-	10.270,25	47.577,09	374.297,34	-	2.404.409,26	549.497,79	2.953.907,05
	POLÍCIA CIVIL	13.868.886,68	2.282,28	17.157,84	-	535,00	2.599.356,10	-	16.488.217,90	3.780.741,12	20.268.959,02
	POL. MILITAR	26.907.990,10	-	-	-	-	4.619.698,42	-	31.527.688,52	17.771.200,36	49.298.888,88
	POL. MILITAR -HPM	2.135.081,13	-	-	-	-	359.523,22	-	2.494.604,35	(521.800,79)	1.972.803,56
	SEAG	62.775,80	136.351,90	-	-	24.979,15	13.484,28	-	237.591,13	308.497,82	546.088,95
	SEAMA	10.875,84	58.722,41	-	-	14.549,16	2.286,76	-	86.434,17	2.529,05	88.963,22
	SECULT	280.771,78	183.058,98	-	-	34.445,56	60.998,99	-	559.275,31	27.470,97	586.746,28
	SECOM	12.648,35	109.174,86	-	-	24.140,38	3.497,84	-	149.461,43	11.889,17	161.350,60
	SEDETUR/SEDES	24.051,44	87.927,07	-	-	18.575,60	5.196,24	-	135.750,35	(6.805,11)	128.945,24
	SETUR	30.218,56	65.304,28	-	-	13.797,78	5.660,50	-	114.981,12	(1.604,38)	113.376,74
	SEDIT/SETOP	12.788,90	152.006,95	-	-	27.077,19	5.508,16	-	197.381,20	50.594,99	247.976,19
	SEDU	22.992.569,97	396.245,09	11.911,16	21.099.578,83	4.354.503,33	4.927.255,39	-	53.782.063,77	25.116.988,41	78.899.052,18
	SEDURB	23.454,51	175.751,67	-	-	34.721,53	4.277,86	-	238.205,57	(1.037,13)	237.168,44
	SEFAZ	6.389.583,57	376.993,08	-	-	64.178,03	1.383.950,99	-	8.214.705,67	11.914.095,07	20.128.800,74
	SEG	46.462,88	585.902,11	-	-	122.907,40	14.505,44	-	769.777,83	28.335,81	798.113,64
	SEJUS	2.376.327,64	903.810,58	-	2.457.247,91	723.995,45	526.418,96	1.608,82	6.989.409,36	268.723,93	7.258.133,29
	SEP	71.474,27	142.671,26	-	-	25.581,28	15.032,10	661,15	255.420,06	24.377,80	279.797,86
	SEGER	394.624,82	358.617,93	3.512,70	-	65.736,18	80.959,02	1.216,36	904.667,01	1.013.556,90	1.918.223,91
	SEGER - Pensões Especiais (1)	571.837,96	-	-	-	-	-	-	571.837,96	-	571.837,96
	SEGER - Prev. Complementar	-	-	194.917,08	-	-	-	-	194.917,08	-	194.917,08
	SESA	16.669.813,53	824.068,16	120.209,61	6.706.335,03	1.683.622,72	2.803.736,31	172,96	28.807.958,32	8.547,87	28.816.506,18
	SESP	191.481,44	303.803,79	-	-	54.747,82	42.514,78	-	592.547,83	383.527,71	976.075,54
	SESPORT	51.509,78	85.298,01	-	3.496,42	14.706,00	7.966,68	-	162.976,89	(2.642,13)	160.334,76
	SETADES	98.171,03	250.687,15	-	-	54.549,75	21.058,68	384,63	424.851,24	93.929,42	518.780,66
	VICE GOVERNADORIA	2.757,09	40.827,31	-	-	9.895,22	-	-	53.479,62	4.962,04	58.441,66
Sub-Total		101.024.880,47	5.798.663,56	363.077,11	30.276.928,44	7.497.735,98	18.992.235,41	4.688,00	163.958.208,97	61.453.623,26	225.411.832,23

Fonte: Relatórios SIARHES - Administração Direta e Autarquias.

Notas:

(1) - Refere-se aos Pensionistas - Pensão Especial a cargo da SEGER.

DESPESAS COM PAGAMENTO DE SERVIDORES DO PODER EXECUTIVO ESTADUAL - ADM. INDIRETA - AUTARQUIAS
ATIVOS, APOSENTADOS E PENSIONISTAS
SETEMBRO/2010

Em: R\$ 1,00

	ÓRGÃOS	EFETIVOS/CLT	COMISSIONADOS ATIVOS	COMPL. APOS.	DT'S	ENCARGOS PATRONAIS			TOTAL ATIVOS	CONTRIB. COMPL. FUNPES	DESPESA TOTAL
		ATIVOS		CLT	ATIVOS	INSS/FGTS	IPAJM	OUTROS REGIMES			
AUTARQUIAS	ADERES	-	106.939,80	-	-	15.427,63	1.384,44	-	123.751,87	-	123.751,87
	DER/ES	1.436.400,77	84.539,88	2.644.323,95	-	18.823,82	294.822,10	-	4.478.910,52	(4.751,90)	4.474.158,62
	FAMES	116.934,20	54.045,87	25.229,81	181.395,96	49.060,73	25.472,42	-	452.138,99	22.656,57	474.795,56
	FAPES	-	110.829,02	-	-	19.037,40	136,22	-	130.002,64	(204,33)	129.798,31
	ESESP	-	67.083,73	-	-	6.694,64	2.349,48	-	76.127,85	(3.524,22)	72.603,63
	IASES	245.082,30	364.434,63	8.148,67	941.579,89	262.120,43	46.005,94	-	1.867.371,86	159.756,11	2.027.127,97
	HEMA	1.083.245,88	74.825,55	-	-	19.671,84	220.635,86	-	1.398.379,13	(5.173,92)	1.393.205,21
	IJSN	600.650,07	119.160,12	32.567,00	-	26.163,92	121.538,08	-	900.079,19	22.964,27	923.043,46
	IDAF	1.174.470,12	12.641,77	8.116,90	289.491,70	68.054,25	249.220,82	-	1.801.995,56	24.809,72	1.826.805,28
	INCAPER	1.979.289,09	19.114,24	339.048,95	-	5.805,39	412.829,00	-	2.756.086,67	71.618,75	2.827.705,42
	IOPEs	160.677,48	58.101,85	-	-	10.254,81	29.329,50	-	258.363,64	(4.539,39)	253.824,25
	PROCON	-	107.060,53	-	-	25.582,94	-	-	132.643,47	-	132.643,47
	RTV-ES	397.296,01	80.851,93	13.944,81	-	31.518,82	68.008,28	-	591.619,85	(1.704,47)	589.915,38
	ASPE	-	41.993,20	-	-	8.647,06	995,56	-	51.635,82	-	51.635,82
	DETRAN (1)	1.196.382,53	545.735,70	14.786,87	-	169.303,65	186.457,56	-	2.112.666,31	53.124,41	2.165.790,72
	DIO (1)	200.772,03	79.788,17	183.417,57	-	19.336,08	43.596,36	-	526.910,21	67.755,18	594.665,39
	IPAJM (1)	555.385,16	134.104,26	-	-	27.009,91	110.996,42	-	827.495,75	438.202,69	1.265.698,44
	JUCEES (1)	298.008,15	66.069,56	-	-	32.866,39	44.094,20	-	441.038,30	26.541,42	467.579,72
	IPEM (1)	-	52.689,33	-	-	12.535,76	-	-	65.225,09	-	65.225,09
	PRODEST	767.170,38	29.547,76	-	-	248.110,30	-	-	1.044.828,44	-	1.044.828,44
	SUPPIN (1)	470,16	80.787,87	-	-	15.517,72	192,82	-	96.968,57	4.804,23	101.772,80
	IDURB	-	83.458,37	-	-	19.029,69	-	-	102.488,06	-	102.488,06
	ARSI	-	57.690,15	-	-	12.178,54	(28,76)	-	69.839,93	28,76	69.868,69
	Sub-Total	10.212.234,33	2.431.493,29	3.269.584,53	1.412.467,55	1.122.751,72	1.858.036,30	-	20.306.567,72	872.363,88	21.178.931,60
TOTAL DA DIRETA		101.024.880,47	5.798.663,56	363.077,11	30.276.928,44	7.497.735,98	18.992.235,41	4.688,00	163.958.208,97	61.453.623,26	225.411.832,23
TOTAL DA INDIRETA		10.212.234,33	2.431.493,29	3.269.584,53	1.412.467,55	1.122.751,72	1.858.036,30	-	20.306.567,72	872.363,88	21.178.931,60
TOTAL GERAL		111.237.114,80	8.230.156,85	3.632.661,64	31.689.395,99	8.620.487,70	20.850.271,71	4.688,00	184.264.776,69	62.325.987,13	246.590.763,82

ESTAGIÁRIOS

Fonte: Relatórios SIARHES - Administração Direta e Autarquias.

Nota:

(1) - Órgãos sem recursos do Tesouro para pagar pessoal.

1.563.543,39

DEMONSTRATIVO DA FOLHA DE PAGAMENTO DE APOSENTADORIAS E PENSÕES DO REGIME PRÓPRIO DE PREVIDÊNCIA SOCIAL - RPPS - PODER EXECUTIVO
SETEMBRO/2010

Em: R\$ 1,00

	ÓRGÃOS	APOSENTADOS	PENSÕES	IPAJM	FOLHA TOTAL
ADMINISTRAÇÃO DIRETA	SECONT/AGE	29.225,25	6.418,51	(93,36)	35.550,40
	APE	20.106,45	-	-	20.106,45
	CASA CIVIL	168.605,36	24.196,38	-	192.801,74
	CASA MILITAR	52.847,21	5.858,13	-	58.705,34
	CBMES	752.928,72	103.587,40	(4.409,60)	852.106,52
	SECT	-	11.548,90	-	11.548,90
	DEFENSORIA PÚBLICA	509.213,90	31.913,26	(5.873,87)	535.253,29
	PGE	638.334,43	255.923,60	-	894.258,03
	POLÍCIA CIVIL	5.283.825,80	2.108.779,41	(12.014,09)	7.380.591,12
	POL. MILITAR	18.099.674,51	6.684.846,08	(14.451,67)	24.770.068,92
	POL. MILITAR -HPM	12.083,74	727,90	-	12.811,64
	SEAG	230.495,14	89.879,23	315,12	320.689,49
	SEAMA	2.491,67	-	-	2.491,67
	SECULT	91.751,69	6.440,33	(1.613,86)	96.578,16
	SECOM	11.225,72	2.123,53	-	13.349,25
	SEDETUR/SEDES	-	-	-	-
	SETUR	-	4.100,18	-	4.100,18
	SEDIT/SETOP	55.982,61	2.498,10	-	58.480,71
	SEDU	29.613.181,43	1.441.774,14	(45.364,67)	31.009.590,90
	SEDURB	-	-	-	-
	SEFAZ	8.316.754,67	6.195.711,99	13.129,57	14.525.596,23
	SEG	41.400,51	3.854,51	(11,28)	45.243,74
	SEJUS	396.436,38	32.016,15	(1.502,00)	426.950,53
	SEP	-	39.716,65	-	39.716,65
	SEGER	705.684,76	370.051,72	-	1.075.736,48
	SESA	3.021.500,04	797.156,55	(22.152,80)	3.796.503,79
	SESP	151.252,36	302.734,00	(248,08)	453.738,28
	SESPORT	2.571,64	-	-	2.571,64
	SETADES	106.124,62	7.463,70	-	113.588,32
	VICE GOVERNADORIA	4.888,71	-	-	4.888,71
	Total	68.318.587,32	18.529.320,35	(94.290,59)	86.753.617,08

Em: R\$ 1,00

	ÓRGÃOS	APOSENTADOS	PENSÕES	IPAJM	FOLHA TOTAL
AUTARQUIAS	ADERES	-	-	-	-
	DER/ES	325.610,11	48.189,15	(257,38)	373.541,88
	FAMES	60.037,84	2.581,35	-	62.619,19
	FAPES	-	-	-	-
	ESESP	-	-	-	-
	IASES	219.968,26	10.811,26	3.203,78	233.983,30
	IEMA	1.630,20	-	-	1.630,20
	IJSN	172.439,86	11.631,19	-	184.071,05
	IDAF	214.445,57	16.071,97	(4.736,04)	225.781,50
	INCAPER	479.085,65	64.011,82	(503,28)	542.594,19
	IOPE	-	-	-	-
	PROCON	-	-	-	-
	RTV-ES	60.283,78	39.631,48	(1.021,76)	98.893,50
	ASPE	-	-	-	-
	DETRAN	328.003,61	7.418,94	(878,30)	334.544,25
	DIO	102.430,58	25.178,46	-	127.609,04
	IPAJM	482.043,17	61.835,61	29.257,12	573.135,90
	JUCEES	56.268,25	6.962,60	-	63.230,85
	IPEM	-	-	-	-
	PRODEST	-	-	-	-
	SUPPIN	5.243,74	-	-	5.243,74
	IDURB	-	-	-	-
	ARSI	-	-	-	-
	Total	2.507.490,62	294.323,83	25.064,14	2.826.878,59

TOTAL FOLHA: APOSENTADOS EFETIVOS E PENSÕES

89.580.495,67

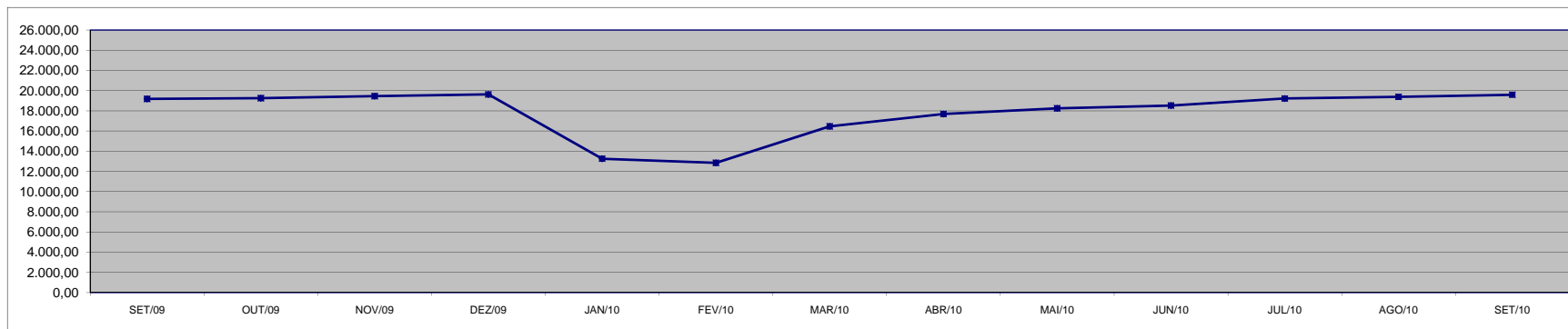
Fonte: Relatórios SIARHES - Administração Direta e Autarquias.

**DEMONSTRATIVO DA EVOLUÇÃO DE CARGOS EM
DESIGNAÇÃO TEMPORÁRIA**

ÓRGÃOS		SET/09	OUT/09	NOV/09	DEZ/09	JAN/10	FEV/10	MAR/10	ABR/10	MAI/10	JUN/10	JUL/10	AGO/10	SET/10
PGE		-	-	-	8	8	8	8	8	8	7	7	7	5
S E D U	Adm	3.405	3.372	3.413	3.428	3.438	3.399	3.388	2.849	2.902	2.884	3.083	3.142	3.138
	Mag	11.405	11.517	11.672	11.786	5.295	4.858	8.456	10.057	10.788	10.982	11.342	11.316	11.558
SEJUS		814	806	825	885	960	1.089	1.096	1.095	1.103	1.072	1.131	1.205	1.103
SESA (IESP)		2.899	2.905	2.889	2.869	2.881	2.851	2.864	2.846	2.658	2.782	2.824	2.893	2.982
SESPORT		8	8	8	8	8	8	10	11	9	10	9	7	2
SUB TOTAL		18.531	18.608	18.807	18.984	12.590	12.213	15.822	16.866	17.468	17.737	18.396	18.570	18.788
FAMES		57	57	56	56	55	55	56	63	67	66	66	69	67
IASSES (ICAES)		394	388	396	387	417	386	385	557	513	525	543	526	521
IEMA		-	1	-	-	-	-	-	-	-	-	-	1	-
IDAF		198	198	196	196	192	194	196	197	197	196	216	216	213
SUB TOTAL		649	644	648	639	664	635	637	817	777	787	825	812	801
TOTAL		19.180	19.252	19.455	19.623	13.254	12.848	16.459	17.683	18.245	18.524	19.221	19.382	19.589

Fonte: Relatórios SIARHES - Administração Direta e Autarquias.

Nota: (1) - A redução observada deve-se ao encerramento dos contratos de professores em designação temporária tanto na SEDU quanto na FAMES.



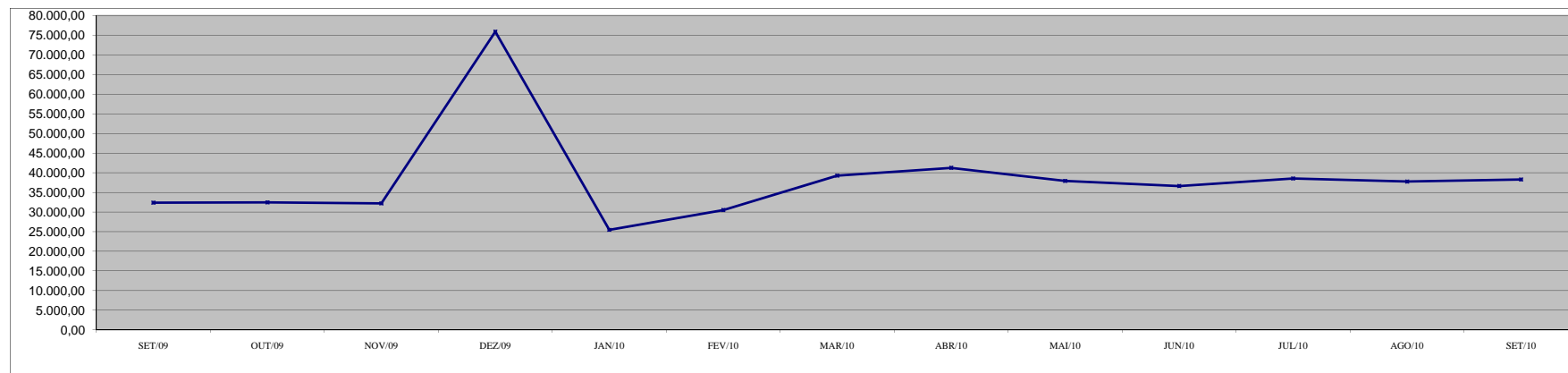
**DEMONSTRATIVO DA EVOLUÇÃO DO VALOR DA FOLHA DE
PAGAMENTO DOS SERVIDORES EM DESIGNAÇÃO TEMPORÁRIA**

Em R\$ 1.000,00

ÓRGÃOS		SET/09	OUT/09	NOV/09	DEZ/09	JAN/10	FEV/10	MAR/10	ABR/10	MAI/10	JUN/10	JUL/10	AGO/10	SET/10
PGE		-	-	-	33,73	19,49	19,49	20,38	20,37	20,36	14,76	17,99	19,05	12,72
S E D U	Adm	2.380,28	2.462,36	2.411,10	8.371,82	2.388,15	2.249,26	4.084,43	2.055,53	2.427,98	2.130,47	2.364,65	2.379,04	2.380,40
	Mag	20.046,96	19.394,48	19.769,24	45.793,89	12.041,92	16.508,04	22.616,19	25.787,36	22.928,53	22.076,64	23.503,63	22.352,32	22.989,45
SEJUS		1.866,49	1.915,62	1.784,32	4.328,77	2.315,25	3.367,28	3.279,61	2.761,19	3.154,67	2.819,03	4.366,95	3.236,62	2.997,84
SESA (IESP)		7.134,59	7.769,89	7.326,30	15.089,46	7.424,11	7.145,54	7.575,88	8.503,69	7.705,48	7.869,92	6.350,26	7.991,78	8.205,02
SESPORT		14,10	12,49	12,49	22,25	12,13	12,85	17,04	17,38	15,92	17,47	14,03	7,16	4,34
SUB TOTAL		31.442,42	31.554,84	31.303,44	73.639,92	24.201,06	29.302,46	37.593,52	39.145,52	36.252,93	34.928,28	36.617,52	35.985,98	36.589,78
FAMES		79,37	76,66	76,22	203,04	74,56	75,10	80,51	403,35	210,69	220,40	225,13	221,59	217,10
IASES (ICAES)		548,29	512,05	517,65	1.250,04	869,11	807,44	1.266,45	1.382,09	1.127,68	1.138,25	1.302,41	1.189,29	1.123,52
IEMA		-	0,03	2,33	-	-	-	-	-	-	-	-	-	-
IDAF		302,37	300,91	304,41	823,31	311,15	314,31	317,80	310,88	317,74	327,04	396,26	358,37	354,64
SUB TOTAL		930,02	889,65	900,62	2.276,40	1.254,82	1.196,86	1.664,76	2.096,33	1.656,11	1.685,69	1.923,80	1.769,25	1.695,26
TOTAL		32.372,45	32.444,49	32.204,05	75.916,32	25.455,88	30.499,32	39.258,28	41.241,85	37.909,04	36.613,98	38.541,32	37.755,23	38.285,04

Fonte: Relatórios SIARHES - Administração Direta e Autarquias.

Observação: Nestes valores de folha de pagamento estão incluídos encargos sociais patronais.



**DEMONSTRATIVO DOS GASTOS COM ESCALA ESPECIAL
POLÍCIAS CIVIL, MILITAR E CORPO DE BOMBEIROS**

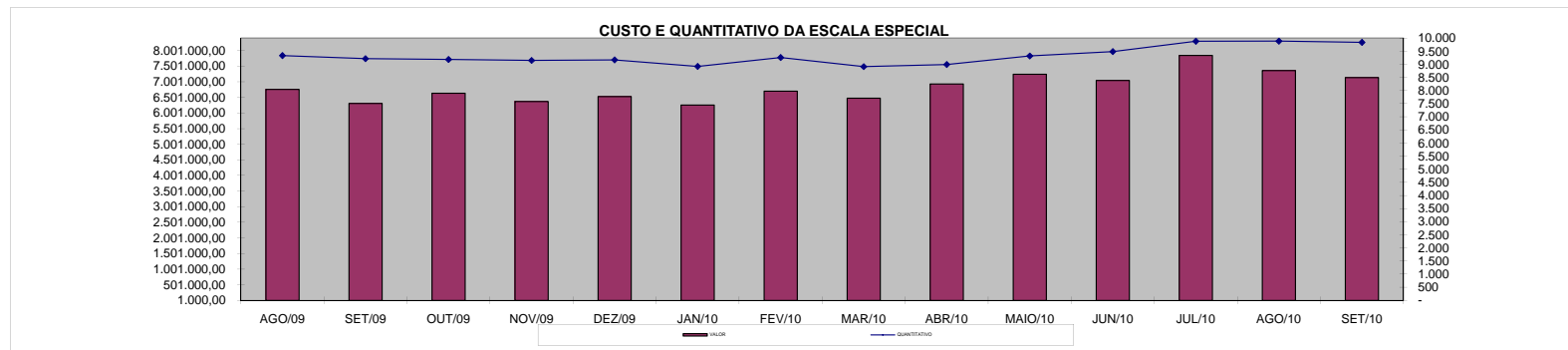
Em R\$ 1,00

Órgãos	ago/09		set/09		out/09		nov/09		dez/09		jan/10		fev/10	
	Nº Serv.	Valor R\$	Nº Serv.	Valor R\$	Nº Serv.	Valor R\$	Nº Serv.	Valor R\$	Nº Serv.	Valor R\$	Nº Serv.	Valor R\$	Nº Serv.	Valor R\$
Corpo de Bombeiro	824	491.559,76	820	220.367,55	824	502.094,77	827	506.191,60	821	500.227,37	936	545.793,97	926	551.198,63
Polícia Civil	1.678	2.049.385,71	1.681	2.036.367,18	1.666	2.026.855,30	1.659	2.041.319,22	1.714	2.048.850,01	1.717	2.046.403,96	1.705	2.049.992,32
Polícia Militar	6.830	4.215.110,82	6.714	4.050.115,09	6.695	4.106.463,40	6.662	3.822.308,99	6.634	3.978.404,40	6.267	3.661.079,22	6.627	4.099.309,02
Total	9.332	6.756.056,29	9.215	6.306.849,82	9.185	6.635.413,47	9.148	6.369.819,81	9.169	6.527.481,78	8.920	6.253.277,15	9.258	6.700.499,97

Em R\$ 1,00

Órgãos	mar/10		abr/10		mai/10		jun/10		jul/10		ago/10		set/10	
	Nº Serv.	Valor R\$	Nº Serv.	Valor R\$	Nº Serv.	Valor R\$	Nº Serv.	Valor R\$	Nº Serv.	Valor R\$	Nº Serv.	Valor R\$	Nº Serv.	Valor R\$
Corpo de Bombeiro	928	600.095,47	927	614.682,22	928	596.293,03	918	605.689,62	915	597.487,20	925	587.261,97	917	590.105,93
Polícia Civil	1.709	2.052.140,45	1.817	2.186.336,78	1.802	2.141.802,17	1.805	2.127.598,12	1.808	2.313.312,89	1.807	2.093.954,90	1.801	2.050.670,38
Polícia Militar	6.274	3.821.692,88	6.249	4.126.411,50	6.588	4.500.742,72	6.761	4.311.073,89	7.156	4.933.304,09	7.151	4.676.338,71	7.118	4.492.398,75
Total	8.911	6.473.928,80	8.993	6.927.430,50	9.318	7.238.837,92	9.484	7.044.361,63	9.879	7.844.104,18	9.883	7.357.555,58	9.836	7.133.175,06

Fonte: Relatórios SIARHES - Administração Direta



DEMONSTRATIVO DO CUSTO DO AUXÍLIO ALIMENTAÇÃO PAGO EM FOLHA

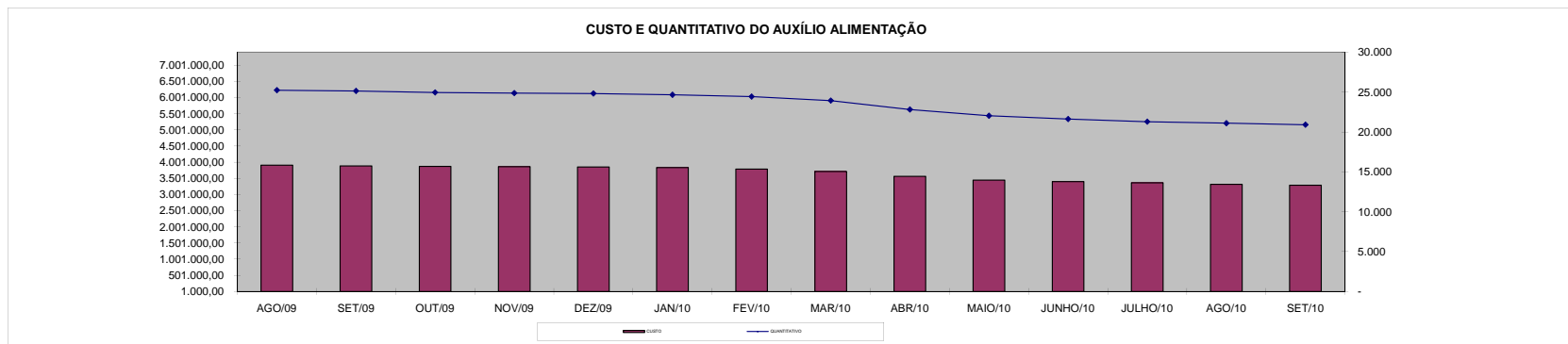
Em R\$ 1,00

Especificação	ago/09		set/09		out/09		nov/09		dez/09		jan/10		fev/10	
	Nº Serv.	Valor	Nº Serv.	Valor	Nº Serv.	Valor	Nº Serv.	Valor	Nº Serv.	Valor	Nº Serv.	Valor	Nº Serv.	Valor
Adm. Direta	23.153	3.555.873,82	23.050	3.531.061,76	22.877	3.515.404,92	22.775	3.503.932,10	22.724	3.494.812,73	22.670	3.495.751,52	22.488	3.455.710,14
Civil	20.367	3.065.449,82	20.286	3.045.879,62	20.170	3.038.547,58	20.116	3.034.141,17	20.100	3.034.710,60	20.439	3.093.905,39	20.292	3.069.554,40
Militar	2.786	490.424,00	2.764	485.182,14	2.707	476.857,34	2.659	469.790,93	2.624	460.102,13	2.231	401.846,13	2.196	386.155,74
Adm. Indireta	2.090	353.119,74	2.097	355.658,66	2.087	354.951,87	2.104	357.400,29	2.100	357.221,33	1.994	335.921,99	1.952	330.982,15
Total Geral	25.243	3.908.993,56	25.147	3.886.720,42	24.964	3.870.356,79	24.879	3.861.332,39	24.824	3.852.034,06	24.664	3.831.673,51	24.440	3.786.692,29

Em R\$ 1,00

Especificação	mar/10		abr/10		mai/10		jun/10		jul/10		ago/10		set/10	
	Nº Serv.	Valor	Nº Serv.	Valor	Nº Serv.	Valor	Nº Serv.	Valor	Nº Serv.	Valor	Nº Serv.	Valor	Nº Serv.	Valor
Adm. Direta	21.962	3.380.544,86	20.945	3.242.586,54	20.209	3.136.648,37	19.796	3.088.058,97	19.441	3.049.316,85	19.272	3.003.489,85	19.091	2.976.815,19
Civil	19.452	2.939.899,54	18.507	2.814.337,47	17.859	2.724.406,50	17.551	2.693.942,17	17.327	2.677.939,25	17.201	2.638.577,32	17.054	2.618.866,39
Militar	2.510	440.645,32	2.438	428.249,07	2.350	412.241,87	2.245	394.116,80	2.114	371.377,60	2.071	364.912,53	2.037	357.948,80
Adm. Indireta	1.978	333.091,74	1.882	319.271,33	1.831	310.157,20	1.830	310.390,66	1.850	315.350,26	1.839	310.481,62	1.826	309.831,87
Total Geral	23.940	3.713.636,60	22.827	3.561.857,87	22.040	3.446.805,57	21.626	3.398.449,63	21.291	3.364.667,11	21.111	3.313.971,47	20.917	3.286.647,06

Fonte: Relatórios SIARHES - Administração Direta e Autarquias (inclui pagamentos retroativos).



DEMONSTRATIVO DO QUANTITATIVO E DOS GASTOS COM ESTAGIÁRIOS - ADM. DIRETA

Em R\$ 1,00

Órgãos	ago/09		set/09		out/09		nov/09		dez/09		jan/10		fev/10	
	Quant.	Valor	Quant.	Valor	Quant.	Valor	Quant.	Valor	Quant.	Valor	Quant.	Valor	Quant.	Valor
SECONT/AGE	8	2.976,00	10	3.670,40	12	4.637,60	16	5.654,40	14	5.208,00	12	4.718,00	11	4.620,00
Casa Civil	10	3.720,00	9	3.348,00	9	3.348,00	9	3.348,00	9	3.348,00	8	4.104,00	8	3.360,00
Casa Militar	10	3.720,00	10	3.720,00	10	3.720,00	10	3.720,00	10	3.720,00	10	4.200,00	8	3.346,00
PGE	58	21.315,60	53	19.443,20	47	17.484,00	46	17.112,00	43	15.996,00	30	12.600,00	52	21.840,00
SEAG	10	4.439,20	9	3.496,80	10	4.389,60	8	2.976,00	9	4.042,40	10	4.107,20	9	3.780,00
SEAMA	-	-	-	-	-	-	-	-	-	-	-	-	-	-
SECES/SECULT	36	13.454,00	34	13.106,80	36	13.441,60	34	12.648,00	39	15.028,80	32	12.754,00	35	17.989,60
SEPLOG/SEGER	37	14.272,40	40	14.929,60	41	18.587,60	57	23.746,00	50	18.934,80	53	22.748,40	47	21.350,00
SECOM	11	4.092,00	12	4.550,80	12	4.650,00	13	4.736,80	12	4.464,00	12	5.040,00	12	5.040,00
SEDU	670	275.442,40	761	322.846,40	889	431.768,00	925	390.265,20	916	358.875,20	477	217.235,60	542	255.159,20
SEDURB	8	2.976,00	7	2.604,00	7	2.604,00	7	2.604,00	7	2.604,00	4	1.952,80	4	1.680,00
SEFA	124	50.455,60	128	48.992,40	124	46.264,40	126	45.979,20	120	44.032,40	96	36.946,00	93	34.450,80
SEG	20	7.440,00	21	7.390,40	21	7.489,60	20	7.340,80	22	8.506,40	14	5.880,00	21	8.344,00
SEJUS	52	20.137,60	53	20.050,80	53	19.654,00	58	22.096,80	58	21.576,00	46	19.320,00	45	18.900,00
SEP	18	6.125,60	17	6.510,00	19	6.832,40	19	6.956,40	19	7.068,00	16	6.538,00	18	7.364,00
SETAS/SETADES	47	17.670,00	46	17.409,60	48	17.484,00	48	17.831,20	47	17.186,40	32	13.090,00	29	12.180,00
SEDETUR/SEDES	21	8.010,40	21	7.812,00	20	7.440,00	20	7.142,40	18	6.696,00	17	5.208,00	16	6.118,00
SETUR	10	3.682,80	10	3.261,20	10	3.868,80	10	3.596,00	9	3.447,20	10	4.073,20	11	4.620,00
SEDIT/SETOP	8	3.298,40	9	2.715,60	7	2.604,00	7	2.604,00	7	2.604,00	6	2.520,00	6	2.114,00
COECT/SECT	4	1.488,00	4	1.488,00	4	1.488,00	4	1.488,00	4	1.488,00	2	840,00	4	1.680,00
SESA	120	46.958,80	117	45.272,40	112	41.936,80	113	42.085,60	117	43.747,20	90	37.520,40	85	35.574,00
SESP	38	14.582,40	36	13.057,20	33	12.276,00	31	11.532,00	31	11.184,80	19	7.714,00	22	9.240,00
SESPORT	102	41.168,00	104	41.118,40	107	40.523,20	109	42.346,00	130	54.324,40	114	52.948,40	108	47.993,20
APE	14	5.034,40	12	4.464,00	12	4.402,00	13	4.774,00	15	5.890,00	15	6.034,00	15	6.244,00
Defensoria Pública	59	21.452,00	57	21.204,00	60	22.525,60	59	22.344,80	60	22.506,00	53	22.184,40	57	23.898,00
Polícia Civil	97	36.828,00	96	35.712,00	94	34.819,20	93	34.447,20	93	34.744,80	32	13.440,00	200	85.470,00
Polícia Militar - HPM	17	11.857,50	17	11.857,50	14	9.768,00	15	11.160,00	17	11.857,50	17	13.005,00	15	11.475,00
Polícia Militar	177	65.596,00	174	64.728,00	277	102.758,80	273	101.432,00	270	100.526,80	234	96.194,00	225	94.500,00
CBMES	41	15.574,40	40	14.880,00	40	14.570,00	41	15.314,00	40	14.880,00	59	17.066,00	41	17.500,00
Vice-Governadoria	3	1.116,00	3	1.116,00	3	1.116,00	3	1.116,00	3	1.116,00	4	1.890,00	4	1.680,00
TOTAL DA DIRETA	1.830	724.883,50	1.910	760.755,50	2.131	902.451,20	2.187	868.396,80	2.189	845.603,10	1.524	651.971,40	1.743	767.509,80

Em R\$ 1,00

Órgãos	mar/10		abr/10		mai/10		jun/10		jul/10		ago/10		set/10	
	Quant.	Valor	Quant.	Valor	Quant.	Valor	Quant.	Valor	Quant.	Valor	Quant.	Valor	Quant.	Valor
SECONT/AGE	14	6.072,22	14	5.808,11	15	6.349,42	15	6.598,13	16	7.315,00	16	6.846,84	16	6.993,14
Casa Civil	10	4.551,96	10	4.389,00	10	4.389,00	10	4.389,00	10	4.389,00	10	4.389,00	11	4.389,00
Casa Militar	10	5.019,00	10	4.389,00	10	4.389,00	10	4.389,00	10	4.389,00	10	4.286,59	10	4.389,00
PGE	55	24.951,50	56	24.285,80	64	27.943,30	63	27.650,70	63	26.919,20	63	27.650,70	62	26.831,42
SEAG	15	8.711,01	17	9.643,34	17	7.344,26	17	7.461,30	20	9.626,54	20	8.397,62	18	7.900,20
SEAMA	-	-	-	-	-	-	-	-	-	-	-	-	-	-
SECES/SECULT	40	18.080,23	40	17.175,62	40	17.058,58	40	17.746,19	40	17.556,00	39	16.897,65	40	17.409,70
SEPLOG/SEGER	47	21.019,32	51	21.822,92	61	25.821,95	62	26.538,82	57	24.783,22	69	30.093,91	61	26.524,19
SECOM	14	5.712,14	13	5.442,36	12	5.252,17	12	5.266,80	12	5.266,80	12	5.266,80	12	5.266,80
SEDU	653	381.532,66	750	437.166,44	856	480.420,50	950	501.566,94	971	478.218,44	992	481.525,13	974	463.083,53
SEDURB	7	4.122,30	6	2.633,40	8	3.321,01	7	3.072,30	8	3.511,20	8	3.511,20	8	3.511,20
SEFAZ	122	63.855,05	132	59.470,95	138	58.490,74	139	60.290,23	134	58.256,66	145	61.255,81	134	56.764,40
SEG	21	9.114,49	18	7.885,57	21	9.407,09	24	10.899,35	23	10.006,92	25	10.621,38	24	9.992,29
SEJUS	72	45.097,99	74	36.888,46	91	42.886,62	94	44.251,48	97	42.953,68	96	42.500,15	112	51.292,78
SEP	20	8.728,44	21	8.924,30	23	10.284,89	22	9.333,94	22	9.802,10	25	10.855,46	24	10.533,60
SETAS/SETADES	49	21.546,77	58	24.768,59	58	25.529,35	57	23.949,31	57	24.900,26	60	25.207,49	58	25.061,19
SEDETUR/SEDES	17	7.499,52	21	9.333,94	21	8.924,30	20	8.778,00	20	8.778,00	20	8.105,02	17	7.461,30
SETUR	15	7.745,50	15	6.524,98	15	6.320,16	15	6.510,35	13	4.988,83	15	6.802,95	15	5.734,96
SEDIT/SETOP	9	5.336,10	9	3.950,10	11	3.979,36	9	3.979,36	10	4.067,14	10	3.950,10	9	3.833,06
COECT/SECT	5	2.320,50	7	3.218,60	7	3.072,30	8	3.686,76	9	3.452,68	8	3.467,31	8	3.247,86
SESA	128	63.943,74	148	67.678,38	147	65.703,33	161	74.188,73	203	146.062,80	207	145.281,13	207	150.378,57
SESP	38	17.770,62	41	18.009,53	46	20.540,52	46	20.174,77	48	21.447,58	46	19.662,72	46	20.599,04
SESPORT	115	55.801,92	129	63.227,99	142	70.940,87	149	72.594,06	155	72.696,47	158	69.770,47	157	71.964,97
APE	17	7.638,26	17	7.461,30	22	8.543,92	18	7.900,20	18	7.900,20	18	7.900,20	20	8.368,36
Defensoria Pública	57	25.259,99	62	27.533,66	61	26.860,68	61	27.211,80	60	25.865,84	61	28.192,01	57	24.783,22
Polícia Civil	220	98.779,52	230	101.137,19	255	119.278,39	249	109.286,10	245	107.296,42	242	105.555,45	237	103.302,43
Polícia Militar-HPM	16	12.240,00	15	11.475,00	16	12.240,00	16	12.240,00	16	12.240,00	16	12.240,00	15	11.475,00
Polícia Militar	277	121.535,65	277	121.989,18	320	140.086,49	338	147.942,80	340	149.376,54	342	149.299,15	390	169.049,65
CBMES	45	21.780,50	45	19.311,60	45	19.586,01	45	20.452,74	45	19.691,98	45	19.750,50	45	19.443,27
Vice-Governadoria	5	2.194,50	5	2.194,50	5	2.194,50	5	2.194,50	5	2.194,50	5	2.194,50	5	2.194,50
TOTAL DA DIRETA	2.113	1.077.961,40	2.291	1.133.739,81	2.537	1.237.158,71	2.662	1.270.514,40	2.727	1.313.953,00	2.783	1.321.477,24	2.792	1.321.778,63

Fonte: Relatórios SIARHES - Administração Direta e Autarquias.

DEMONSTRATIVO DO QUANTITATIVO E DOS GASTOS COM ESTAGIÁRIOS - AUTARQUIAS

Órgãos	ago/09		set/09		out/09		nov/09		dez/09		jan/10		fev/10	
	Quant.	Valor	Quant.	Valor	Quant.	Valor	Quant.	Valor	Quant.	Valor	Quant.	Valor	Quant.	Valor
IDURB														
ARSI														
ADERES	1	372,00	1	372,00	1	372,00	1	372,00	1	372,00	1	420,00	3	910,00
ASPE	1	372,00	2	744,00	3	1.116,00	3	1.116,00	3	1.116,00	3	1.260,00	3	1.260,00
DERTES/DER	26	9.085,60	22	8.074,40	21	7.378,00	22	8.389,80	21	8.109,60	16	6.174,00	23	10.546,20
DETRAN	45	16.206,80	44	17.384,80	45	16.876,40	46	16.233,73	47	17.115,46	44	17.724,00	72	30.240,00
DIO	14	5.046,80	13	4.575,60	14	5.530,40	14	5.208,00	13	4.836,00	10	3.556,00	15	6.104,00
FAMES	42	17.184,80	41	17.056,40	53	24.116,53	56	24.472,00	55	22.108,00	6	2.520,00	6	2.520,00
FAPES	10	3.707,60	9	3.348,00	8	2.976,00	9	3.472,00	10	3.385,20	7	2.828,00	15	5.902,80
ESESP	5	1.860,00	5	1.860,00	4	1.488,00	4	1.488,00	3	1.116,00	2	840,00	2	840,00
ICAES	14	5.208,00	16	6.472,80	18	6.733,20	19	7.043,20	18	6.696,00	10	4.200,00	17	6.538,00
IDAF	7	2.070,80	5	1.860,00	7	2.480,00	7	2.269,20	6	2.232,00	5	1.984,00	15	4.998,00
IEMA	46	18.190,80	52	19.195,20	80	29.197,07	83	31.148,80	82	30.392,40	58	22.428,00	66	27.454,00
IESP	-	-	-	-	-	-	-	-	-	-	-	-	-	-
IESP - Residentes	-	-	-	-	-	-	-	-	-	-	-	-	-	-
INCAPER	10	3.720,00	10	3.720,00	10	3.484,40	9	3.248,80	9	3.348,00	7	2.632,00	17	6.734,00
IOPES	16	5.716,40	16	4.563,20	20	8.804,00	20	7.216,80	18	6.361,20	14	5.824,00	16	6.720,00
IPAJM	25	9.300,00	26	9.449,20	25	9.300,00	25	9.300,00	25	9.300,00	18	7.560,00	13	5.460,00
IPES/IJSN	26	9.138,80	26	9.324,80	28	10.031,60	28	10.130,80	28	9.188,40	28	12.944,00	27	11.340,00
IPEM	10	3.432,00	8	2.743,00	8	3.120,00	9	3.588,00	9	2.886,00	5	1.950,00	9	3.374,00
PROCON	21	7.688,00	19	6.038,80	14	5.208,00	16	6.398,40	20	7.440,00	16	6.930,80	19	7.574,80
ITU/PRODEST	24	8.754,40	22	7.861,60	20	7.390,40	20	7.117,60	18	6.696,00	14	5.880,00	25	10.038,00
JUCEES	38	12.648,00	30	10.961,60	28	10.044,00	36	11.780,00	32	12.065,20	28	11.493,20	31	12.684,00
RTV-ES	34	12.065,20	38	13.664,80	36	12.945,60	38	12.796,80	37	13.826,00	36	14.980,00	42	17.024,00
SUPPIN	7	2.604,00	7	2.604,00	7	2.418,00	7	2.504,80	8	2.775,47	8	3.073,60	9	3.024,00
TOTAL DA INDIRETA	422	154.372,00	412	151.874,20	450	171.009,60	472	175.294,73	463	171.364,93	336	137.201,60	445	181.285,80

Órgãos	mar/10		abr/10		mai/10		jun/10		jul/10		ago/10		set/10	
	Quant.	Valor	Quant.	Valor	Quant.	Valor	Quant.	Valor	Quant.	Valor	Quant.	Valor	Quant.	Valor
IDURB	8	3.623,20	8	3.394,16	8	3.555,09	8	3.511,20	8	3.160,08	10	4.637,71	10	4.389,00
ARSI	1	438,9	3	1.609,30	3	1.316,70	3	1.316,70	3	1.316,70	6	3.101,56	6	2.633,40
ADERES	3	1.316,70	3	1.258,18	4	1.740,97	4	1.755,60	4	1.755,60	4	1.755,60	4	1.755,60
ASPE	3	1.316,70	3	1.141,14	3	1.097,25	2	877,80	4	1.887,27	3	921,69	3	1.316,70
DERTES/DER	28	12.514,69	30	13.225,96	33	13.927,76	33	14.278,88	34	14.425,18	34	14.483,70	33	14.308,14
DETRAN	72	32.020,80	80	33.473,44	89	37.891,70	92	39.354,70	92	40.203,24	93	39.296,18	99	41.768,65
DIO	15	6.549,83	17	6.846,84	16	7.022,40	15	5.866,63	14	5.574,03	12	5.266,80	12	5.266,80
FAMES	5	2.194,50	9	4.109,17	27	14.864,17	10	10.818,81	26	10.570,10	26	10.570,10	26	10.336,02
FAPES	18	8.628,20	18	7.753,90	18	7.958,72	20	8.982,82	21	8.530,54	18	6.773,69	16	6.788,32
ESESP	2	877,80	2	877,80	2	877,80	1	438,90	1	438,90	2	599,83	1	438,90
ICAES/IASES	17	7.022,40	18	7.555,52	20	9.173,01	21	8.704,85	20	8.485,40	21	8.441,51	22	10.241,00
IDAF	24	10.692,92	24	10.679,90	27	11.333,79	26	11.411,40	26	11.118,80	25	10.972,50	26	11.148,06
IEMA	71	30.512,51	76	32.902,87	76	33.649,00	76	32.390,82	75	32.771,20	74	31.962,36	75	32.724,08
IESP	-	-	-	-	-	-	-	-	-	-	-	-	-	-
IESP - Residentes	-	-	-	-	-	-	-	-	-	-	-	-	-	-
INCAPER	20	8.904,00	25	9.977,66	25	10.928,61	27	11.850,30	27	11.704,00	27	11.850,30	24	10.533,60
IOPES	16	6.934,62	16	7.022,40	16	7.154,07	16	6.685,91	15	6.583,50	18	6.993,14	17	8.046,50
IPAJM	20	9.422,77	19	8.251,32	20	8.324,47	30	15.142,05	29	12.728,10	31	13.079,22	33	14.922,60
IPES/IJSN	27	11.850,30	28	11.864,93	27	10.972,50	25	10.884,72	26	11.016,39	25	10.197,11	23	9.685,06
IPEM	7	2.870,50	6	2.530,99	7	2.955,26	7	2.984,52	7	3.072,30	7	2.926,00	6	2.633,40
PROCON	16	7.022,40	17	7.402,78	20	9.041,34	19	8.251,32	20	9.275,42	21	9.304,68	21	9.041,34
ITU/PRODEST	25	10.606,75	27	11.484,55	27	11.850,30	29	12.728,10	27	11.850,30	26	11.133,43	26	10.840,83
JUCEES	28	11.747,89	27	11.073,26	29	11.074,91	29	12.728,10	29	12.274,57	29	12.728,10	29	12.303,83
RTV-ES	40	17.556,00	44	18.126,57	46	18.989,74	42	17.760,82	41	17.760,82	44	17.599,89	40	17.248,77
SUPPIN	7	3.072,30	9	3.789,17	8	3.511,20	8	3.218,60	8	3.657,50	8	3.379,53	8	3.394,16
TOTAL DA INDIRETA	473	207.696,68	509	217.011,81	551	239.210,76	543	241.943,55	557	240.159,94	564	237.974,63	560	241.764,76

Fonte: Relatórios SIARHES - Administração Direta e Autarquias.

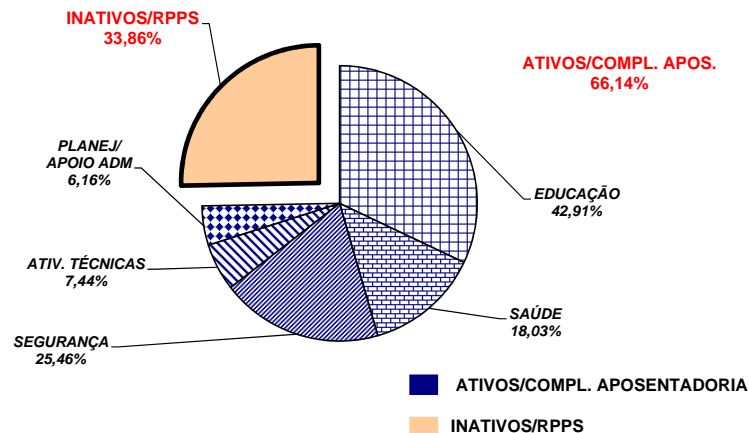
	ago/09		set/09		out/09		nov/09		dez/09		jan/10		fev/10	
TOTAL GERAL	2.252	879.255,50	2.322	912.629,70	2.581	1.073.460,80	2.659	1.043.691,53	2.652	1.016.968,03	1.860	789.173,00	2.188	948.795,60
	mar/10		abr/10		mai/10		jun/10		jul/10		ago/10		set/10	
TOTAL GERAL	2.586	1.285.658,08	2.800	1.350.751,62	3.088	1.476.369,47	3.205	1.512.457,95	3.284	1.554.112,94	3.347	1.559.451,87	3.352	1.563.543,39

**DEMONSTRATIVO DO QUANTITATIVO E DA EVOLUÇÃO DOS GASTOS COM PESSOAL DO PODER EXECUTIVO
NAS ÁREAS DE EDUCAÇÃO, SAÚDE, SEGURANÇA PÚBLICA E OUTROS
SETEMBRO/2010**

Demonstrativo do Número de Servidores

ESPECIFICAÇÃO	DADOS MÊS SETEMBRO/10	%	MÉDIA MENSAL OUT./09 A SET./10	%
1 - ATIVOS/COMPL. APOSENTADORIA	56.043	66,53	53.765	66,14
EDUCAÇÃO (1)	24.512	43,74	23.070	42,91
SAÚDE (2)	9.743	17,38	9.693	18,03
SEGURANÇA (3)	14.408	25,71	13.691	25,46
OUTROS ATIV. TÉCNICAS (4)	3.982	7,11	3.999	7,44
OUTROS PLANEJ./APOIO ADM. (5)	3.398	6,06	3.313	6,16
2 - INATIVOS/RPPS	28.196	33,47	27.528	33,86
TOTAL	84.239	100,00	81.293	100,00

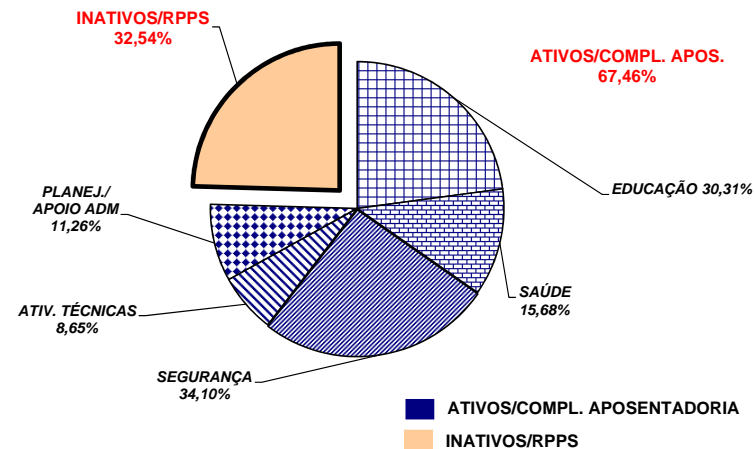
Fonte: Relatórios SIARHES - Administração Direta e Autarquias.



Demonstrativo dos Gastos

ESPECIFICAÇÃO	DADOS MÊS SETEMBRO/10	%	MÉDIA MENSAL OUT./09 A SET./10	%
1 - ATIVOS/COMPL. APOSENTADORIA	184.264,78	67,29	180.260,03	67,46
EDUCAÇÃO (1)	53.782,06	29,19	54.645,56	30,31
SAÚDE (2)	28.807,96	15,63	28.258,45	15,68
SEGURANÇA (3)	64.563,35	35,04	61.466,13	34,10
OUTROS ATIV. TÉCNICAS (4)	15.788,20	8,57	15.599,75	8,65
OUTROS PLANEJ./APOIO ADM. (5)	21.323,21	11,57	20.290,13	11,26
2 - INATIVOS/RPPS	89.580,50	32,71	86.945,14	32,54
TOTAL	273.845,27	100,00	267.205,17	100,00

Fonte: Relatórios SIARHES - Administração Direta e Autarquias.



Notas:

(1) - Inclui SEDU CLT/Estatutário/DTA e DTM.

(2) - Inclui SESA - Efetivos, Comissionados e Contratados Temporários

(3) - Inclui PM/PC - Administrativos e Policiais; CBMES; HPM, SESP; SEJUS e IASES

(4) - Inclui SEAG; SEAMA; SECULT; SETADES; SEDES;SETUR; SEDURB; SETOP; SESPORT; ADERES; DER/ES; FAMES; ESESP; IEMA; IDAF; INCAPER, IOPES, DETRAN, IDURB e ARSI.

(5) - Inclui SECONT; APE; ASPE; SEG; Casa Civil; Vice Governadoria; Casa Militar; SECT; Defensoria Pública; PGE; SEP; SEGER; Previdência Complementar; Pensões Especiais; SECOM; SEFAZ; FAPES; IJSN; RTV-ES; DIO; IPAJM; PROCON; PRODEST; IPEM; JUCEES e SUPPIN

**DEMONSTRATIVO DA CONTRIBUIÇÃO PATRONAL E DOS SERVIDORES, DO
PODER EXECUTIVO, PARA O REGIME PRÓPRIO DE PREVIDÊNCIA SOCIAL - RPPS**

Em R\$ 1,00

ESPECIFICAÇÃO	MESES						
	AGOSTO/2009	SETEMBRO/2009	OUTUBRO/2009	NOVEMBRO/2009	DEZEMBRO/2009	JANEIRO/2010	FEVEREIRO/2010
Contribuição Servidores	11.479.108,97	11.059.856,76	10.723.524,75	10.804.466,91	10.870.180,76	11.783.749,77	10.883.826,30
FF/Fundo Financeiro	10.354.739,09	9.889.333,97	9.572.114,48	9.523.021,76	9.566.329,31	10.529.102,77	9.642.333,87
FP/Fundo Previdenciário	1.124.369,88	1.170.522,79	1.151.410,27	1.281.445,15	1.303.851,45	1.254.647,00	1.241.492,43
Contribuição Patronal	22.010.325,24	21.864.398,83	21.238.114,18	21.253.279,63	21.694.625,12	18.767.596,69	17.567.784,19
FF/Fundo Financeiro	19.761.585,48	19.524.913,76	18.935.293,64	18.940.129,07	19.086.922,22	16.260.039,69	15.084.901,41
FP/Fundo Previdenciário	2.248.739,76	2.339.485,07	2.302.820,54	2.313.150,56	2.607.702,90	2.507.557,00	2.482.882,78
Total	33.489.434,21	32.924.255,59	31.961.638,93	32.057.746,54	32.564.805,88	30.551.346,46	28.451.610,49

ESPECIFICAÇÃO	MESES						
	MARÇO/2010	ABRIL/2010	MAIO/2010	JUNHO/2010	JULHO/2010	AGOSTO/2010	SETEMBRO/2010
Contribuição Servidores	11.779.160,79	12.644.438,59	12.528.626,15	12.753.800,49	12.513.564,61	12.749.562,80	13.113.827,78
FF/Fundo Financeiro	10.353.158,83	11.200.911,01	11.007.419,21	11.231.929,83	10.959.279,68	11.049.931,08	11.348.852,67
FP/Fundo Previdenciário	1.426.001,96	1.443.527,58	1.521.206,94	1.521.870,66	1.554.284,93	1.699.631,72	1.764.975,11
Contribuição Patronal	18.984.976,48	20.156.274,50	20.185.797,54	20.493.662,81	20.603.420,23	20.697.362,10	20.781.045,26
FF/Fundo Financeiro	16.132.972,20	17.265.536,89	17.145.868,09	17.452.246,93	17.490.113,33	17.298.362,32	17.254.372,06
FP/Fundo Previdenciário	2.852.004,28	2.890.737,61	3.039.929,45	3.041.415,88	3.113.306,90	3.398.999,78	3.526.673,20
Total	30.764.137,27	32.800.713,09	32.714.423,69	33.247.463,30	33.116.984,84	33.446.924,90	33.894.873,04

Fonte: Relatórios SIARHES - PRO2722R da Administração Direta e Autarquias.

Obs.: A partir de jan/10, com a edição da L.C. n° 539/2009, deixou de ser devida a parcela de IPAJM patronal dos aposentados e pensionistas.